

ОТЧЕТ О ФИНАНСОВЫХ РЕЗУЛЬТАТАХ СТРАХОВЩИКА



За 2014 год

Форма № 2-страховщик по ОКУД		КОДЫ		
Дата (число, месяц, год)		0710002		
		31	12	2014
Страховщик				
<u>Открытое акционерное общество "Страховое общество газовой промышленности"</u>	по ОКПО	17660963		
Основной государственный регистрационный номер	по ЕГРЮЛ	1027739820921		
Регистрационный номер страховщика	по ЕГРССД	1208		
Идентификационный номер налогоплательщика	ИНН	7736035485		
Вид экономической деятельности <u>Страхование</u>	по ОКВЭД	66		
Организационно-правовая форма / форма собственности				
<u>Открытое акционерное общество</u> / <u>Частная</u>	по ОКОПФ / ОКФС	1 22 47	16	
Единица измерения: тыс. руб. / млн.руб. (ненужное зачеркнуть)	по ОКЕИ	384		


Пояснения	Наименование показателя	Код строки	За 2014 год	За 2013 год
1	2	3	4	5
	I. Страхование жизни			
	Страховые премии (взносы) - нетто-перестрахование	1100	-	-
	страховые премии (взносы) по договорам страхования, сострахования и перестрахования - всего	1110	-	-
	страховые премии (взносы), переданные в перестрахование	1120	-	-
	Доходы по инвестициям	1200	-	-
	Расходы по инвестициям	1300	-	-
	Выплаты - нетто-перестрахование	1400	-	-
	выплаты по договорам страхования, сострахования и перестрахования - всего	1410	-	-
	доля перестраховщиков в выплатах	1420	-	-
	дополнительные выплаты (страховые бонусы)	1430	-	-
	Изменение страховых резервов по страхованию жизни - нетто-перестрахование	1500	-	-
	изменение страховых резервов по страхованию жизни - всего	1510	-	-
	изменение доли перестраховщиков в страховых резервах по страхованию жизни	1520	-	-
	Расходы по ведению страховых операций - нетто-перестрахование	1600	-	-
	аквизиционные расходы	1610	-	-
	иные расходы по ведению страховых операций	1620	-	-
	перестраховочная комиссия и тантъемы по договорам перестрахования	1630	-	-
	Прочие доходы по страхованию жизни	1700	-	-
	Прочие расходы по страхованию жизни	1800	-	-
	Результат от операций по страхованию жизни	1000	-	-

Пояснения	Наименование показателя	Код строки	За 2014 год	За 2013 год
1	2	3	4	5
	II. Страхование иное, чем страхование жизни			
8.1	Заработанные страховые премии - нетто-перестрахование	2100	80 289 664	69 353 424
	страховые премии по договорам страхования, сострахования и перестрахования - всего	2110	111 119 791	90 410 548
	страховые премии, переданные в перестрахование	2120	(25 179 944)	(18 609 136)
	изменение резерва незаработанной премии - всего	2130	(11 351 057)	(3 575 824)
	изменение доли перестраховщиков в резерве незаработанной премии	2140	5 700 874	1 127 836
8.2	Состоявшиеся убытки - нетто-перестрахование	2200	(52 103 629)	(43 512 265)
	выплаты по договорам страхования, сострахования и перестрахования - всего	2210	(44 441 996)	(40 448 345)
	расходы по урегулированию убытков	2220	(2 426 060)	(864 097)
	доля перестраховщиков в выплатах	2230	2 520 377	4 473 860
	изменение резервов убытков - всего	2240	(37 806 838)	(14 126 792)
	изменение доли перестраховщиков в резервах убытков	2250	30 050 888	7 453 109
	Изменение иных страховых резервов	2300	1 014 443	1 143 035
	Изменение доли перестраховщиков в иных страховых резервах	2400	-	-
8.3	Отчисления от страховых премий	2500	(206 895)	(147 097)
	Расходы по ведению страховых операций - нетто-перестрахование	2600	(8 711 082)	(9 171 045)
8.4.2	аквизиционные расходы	2610	(11 611 039)	(11 226 487)
	иные расходы по ведению страховых операций	2620	(47 807)	(36 277)
8.4.2	перестраховочная комиссия и тантjemы по договорам перестрахования	2630	2 947 764	2 091 719
8.5.2	Доходы по инвестициям	2700	17 957 139	16 650 851
8.5.2	Расходы по инвестициям	2800	(12 988 427)	(12 162 964)
8.6.2	Прочие доходы по страхованию иному, чем страхование жизни	2910	625 843	609 146
8.6.2	Прочие расходы по страхованию иному, чем страхование жизни	2920	(4 927 584)	(4 013 511)
	Результат от операций по страхованию иному, чем страхование жизни	2000	20 949 472	18 749 574
	III. Доходы и расходы, не связанные со страховыми операциями			
8.7	Управленческие расходы	3100	(5 524 184)	(3 254 021)
8.7	Прочие доходы	3200	20 604 970	6 336 056
8.7	Прочие расходы	3300	(18 946 079)	(6 405 238)
	Прибыль (убыток) до налогообложения	3400	17 084 179	15 426 371
	Текущий налог на прибыль	3500	(4 635 768)	(3 325 819)
	в том числе: постоянные налоговые обязательства (активы)	3510	(387 792)	(176 603)
	Изменение отложенных налоговых обязательств	3600	20 056	(12 262)
	Изменение отложенных налоговых активов	3700	857 708	73 597
	Прочее	3800	-	-
	Списание ОНО/ОНА	3900	1 220	(6 764)
	Чистая прибыль (убыток)	3000	13 327 395	12 155 123

Пояснения	Наименование показателя	Код строки	За 2014 год	За 2013 год
1	2	3	4	5
	СПРАВОЧНО: Результат от переоценки имущества, не включаемый в чистую прибыль (убыток) отчетного периода	4100	1 698 324	(20 354)
	Результат от прочих операций, не включаемый в чистую прибыль (убыток) отчетного периода	4200	-	-
	Совокупный финансовый результат отчетного периода	4300	15 025 719	12 134 769
	Базовая прибыль (убыток) на акцию	4400	1.43	1.30
	Разводненная прибыль (убыток) на акцию	4500	1.43	1.30

Руководитель  (подпись)  Иванов Сергей Сергеевич (расшифровка подписи)

Главный бухгалтер

 (подпись) Боровкова Наталья Вильямовна (расшифровка подписи)

"20" Февраля 2015 г.